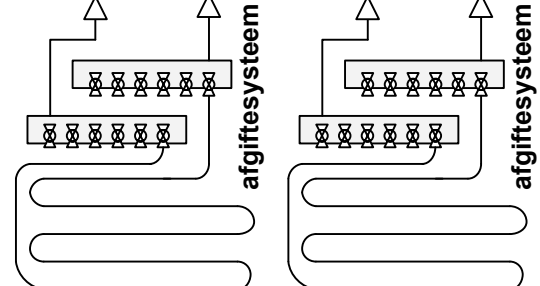


De F370 is intern cv-zijdig standaard voorzien van een overstortventiel alsmede een inlaatcombinatie tapwater-zijdig.

Aansluiting:
 XL1, XL2, XL3, XL4 (XL8) = 22mm
 Afvoer 32 mm
 Lucht in/uit ø 125mm

F370 beknopt elektra:
 Voeding 3~ + Nul + Aarde op print AA1-X1
 Buitensensor BT1 op print AA3 klemmenstrook X6 klem 1 en 2
 Optioneel:
 Binnensensor BT50 optioneel op AA3 - X6 klem 3 en 4
 RMU 40 kamer sensor/display op AA3 - X4 klem 9 naar GND van RMU, 10 naar B, 11 naar A, 12 naar 12 Volt (4 x 0,8 mm2 afgeschermd)
 Alarmuitgang = AA3-X7 (wisselcontact)
 Middels Aux 1 t/m 3 is een schakelaar mogelijk om de ventilator op afstand naar een andere stand te zetten (AA3 X6 - 9/10-11/12-13/14)

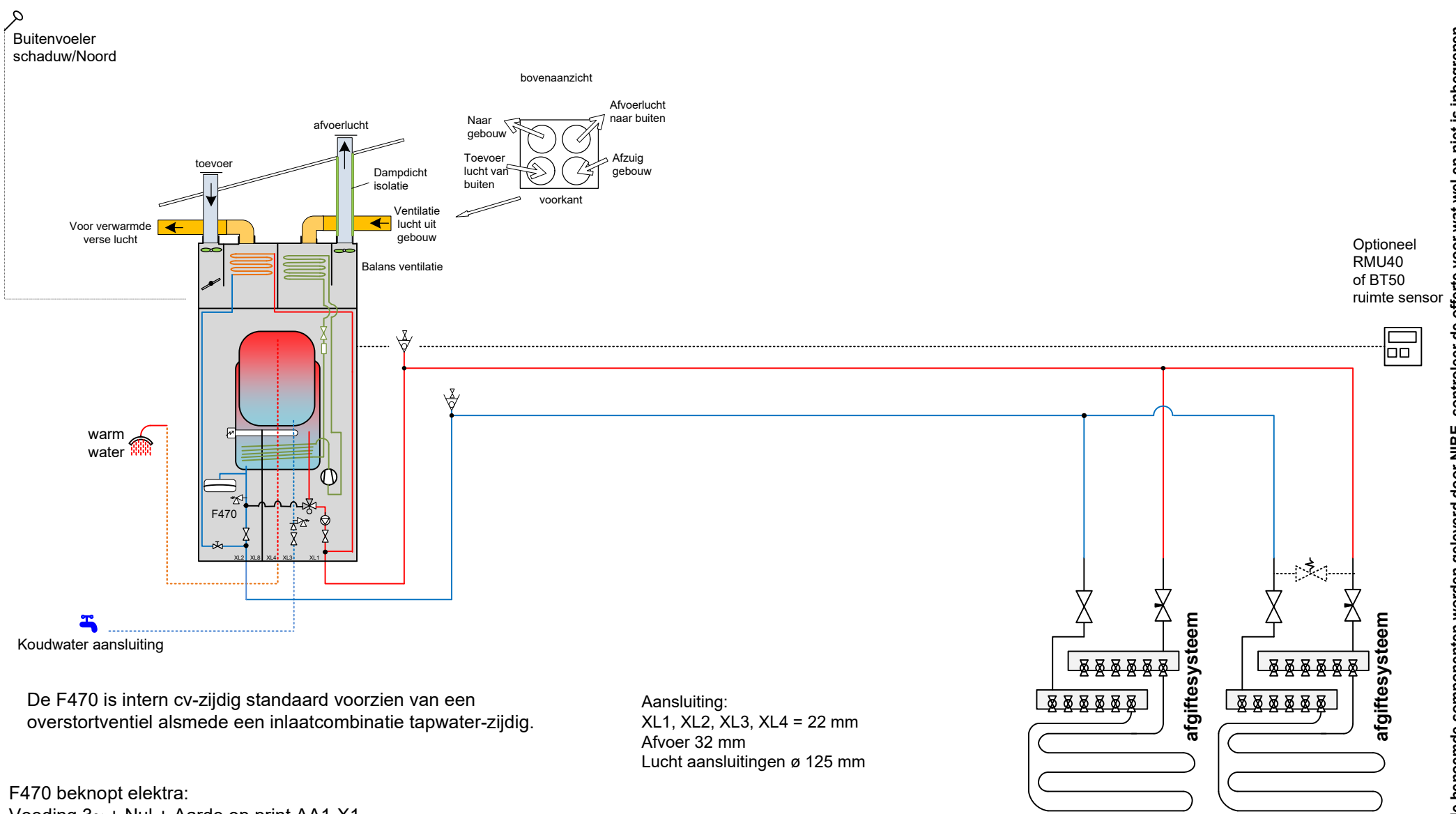
Optioneel
 RMU40
 of BT50
 ruimte sensor



F 370	NP jun 2017

Attentie: niet alle benoemde componenten worden geleverd door NIBE, controleer de offerte voor wat wel en niet is inbegrepen.

Let op: dit is een concept / principeschema, geen werktekening. Leiding diameters & appendages te bepalen door de installateur. Plaats de nodige ontlueters. Aan dit schema kunnen geen rechten worden ontleend.



De F470 is intern cv-zijdig standaard voorzien van een overstortventiel alsmede een inlaatcombinatie tapwater-zijdig.

Aansluiting:
 XL1, XL2, XL3, XL4 = 22 mm
 Afvoer 32 mm
 Lucht aansluitingen ø 125 mm

F470 beknopt elektra:

Voeding 3~ + Nul + Aarde op print AA1-X1

Buitensensor BT1 op print AA3 klemmenstrook X6 klem 1 en 2

Optioneel:

Binnensensor BT50 optioneel op AA3 - X6 klem 3 en 4

RMU 40 kamer sensor/display op AA3 – X4 klem 9 naar GND van RMU, 10 naar B, 11 naar A, 12 naar 12 Volt (4 x 0,8 mm² afgeschermd)

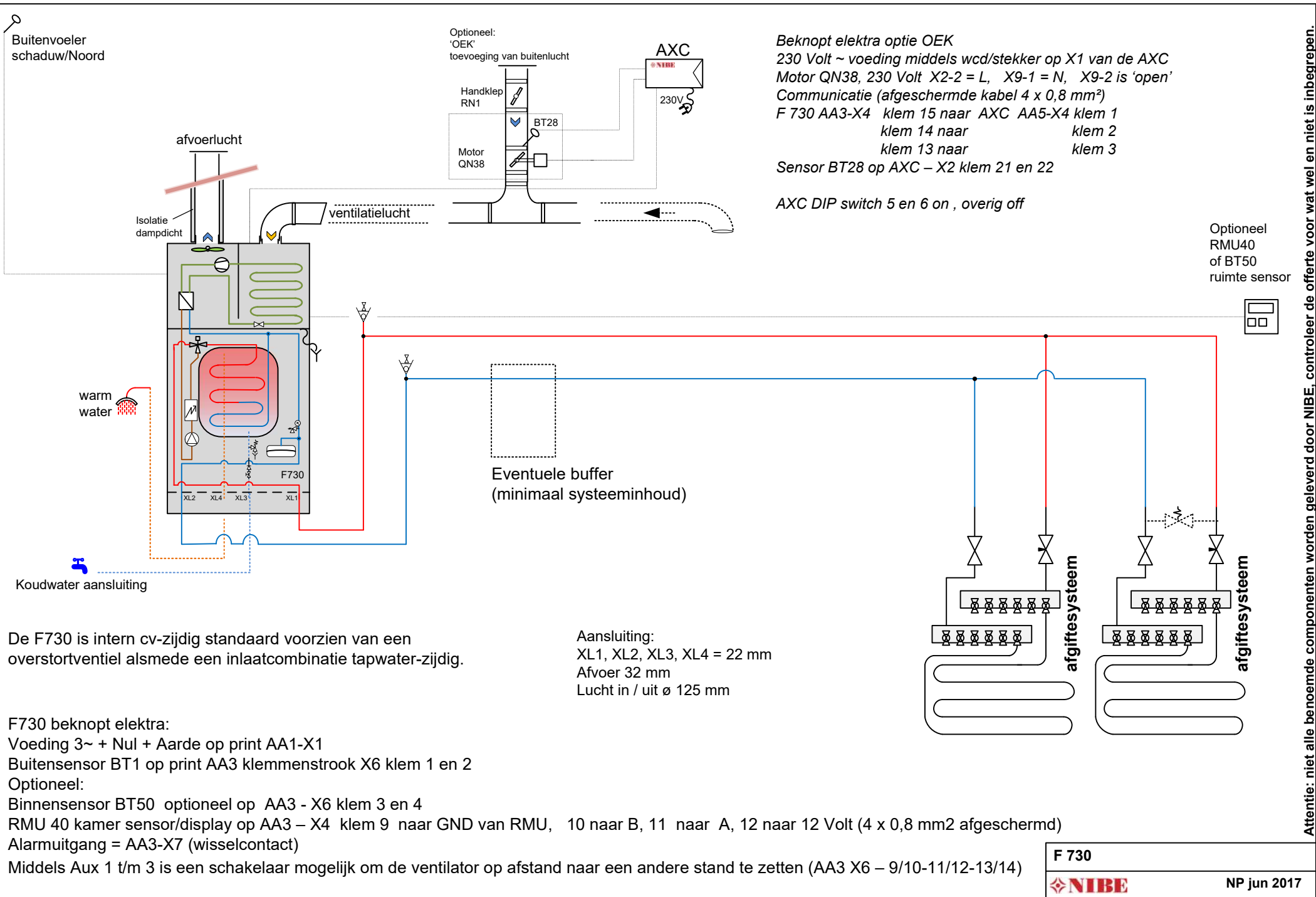
Alarmuitgang = AA3-X7 (wisselcontact)

Middels Aux 1 t/m 3 is een schakelaar mogelijk om de ventilator op afstand naar een andere stand te zetten (AA3 X6 – 9/10-11/12-13/14)

F 470	NP jun 2017

Attentie: niet alle benoemde componenten worden geleverd door NIBE, controleer de offerte voor wat wel en niet is inbegrepen.

Let op: dit is een concept / principeschema, geen werktekening. Leiding diameters & appendages te bepalen door de installateur. Plaats de nodige ontlueters. Aan dit schema kunnen geen rechten worden ontleend.



Beknopt elektra optie OEK
 230 Volt ~ voeding middels wcd/stekker op X1 van de AXC
 Motor QN38, 230 Volt X2-2 = L, X9-1 = N, X9-2 is 'open'
 Communicatie (afgeschermd kabel 4 x 0,8 mm²)
 F 730 AA3-X4 klem 15 naar AXC AA5-X4 klem 1
 klem 14 naar klem 2
 klem 13 naar klem 3
 Sensor BT28 op AXC – X2 klem 21 en 22
 AXC DIP switch 5 en 6 on , overig off

Optioneel
 RMU40
 of BT50
 ruimte sensor

De F730 is intern cv-zijdig standaard voorzien van een overstortventiel alsmede een inlaatcombinatie tapwater-zijdig.

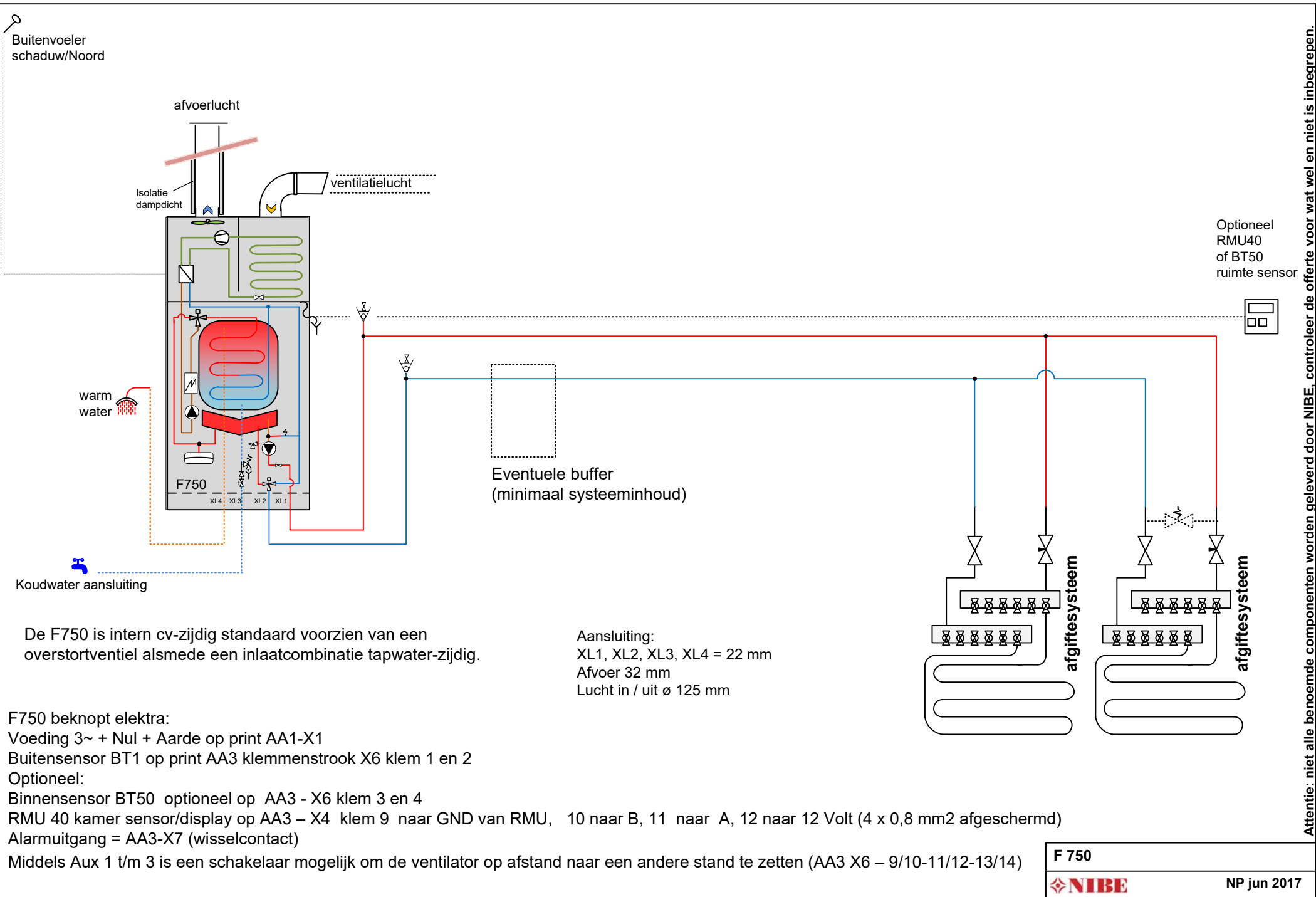
Aansluiting:
 XL1, XL2, XL3, XL4 = 22 mm
 Afvoer 32 mm
 Lucht in / uit ø 125 mm

F730 beknopt elektra:
 Voeding 3~ + Nul + Aarde op print AA1-X1
 Buitensensor BT1 op print AA3 klemmenstrook X6 klem 1 en 2
 Optioneel:
 Binnensensor BT50 optioneel op AA3 - X6 klem 3 en 4
 RMU 40 kamer sensor/display op AA3 – X4 klem 9 naar GND van RMU, 10 naar B, 11 naar A, 12 naar 12 Volt (4 x 0,8 mm² afgeschermd)
 Alarmuitgang = AA3-X7 (wisselcontact)
 Middels Aux 1 t/m 3 is een schakelaar mogelijk om de ventilator op afstand naar een andere stand te zetten (AA3 X6 – 9/10-11/12-13/14)

F 730	
	NP jun 2017

Attentie: niet alle benoemde componenten worden geleverd door NIBE, controleer de offerte voor wat wel en niet is inbegrepen.

Let op: dit is een concept / principeschema, geen werktekening. Leiding diameters & appendages te bepalen door de installateur. Plaats de nodige ontlueters. Aan dit schema kunnen geen rechten worden ontleend.



De F750 is intern cv-zijdig standaard voorzien van een overstortventiel alsmede een inlaatcombinatie tapwater-zijdig.

F750 beknopt elektra:

Voeding 3~ + Nul + Aarde op print AA1-X1

Buitensensor BT1 op print AA3 klemmenstrook X6 klem 1 en 2

Optioneel:

Binnensensor BT50 optioneel op AA3 - X6 klem 3 en 4

RMU 40 kamer sensor/display op AA3 – X4 klem 9 naar GND van RMU, 10 naar B, 11 naar A, 12 naar 12 Volt (4 x 0,8 mm2 afgeschermd)

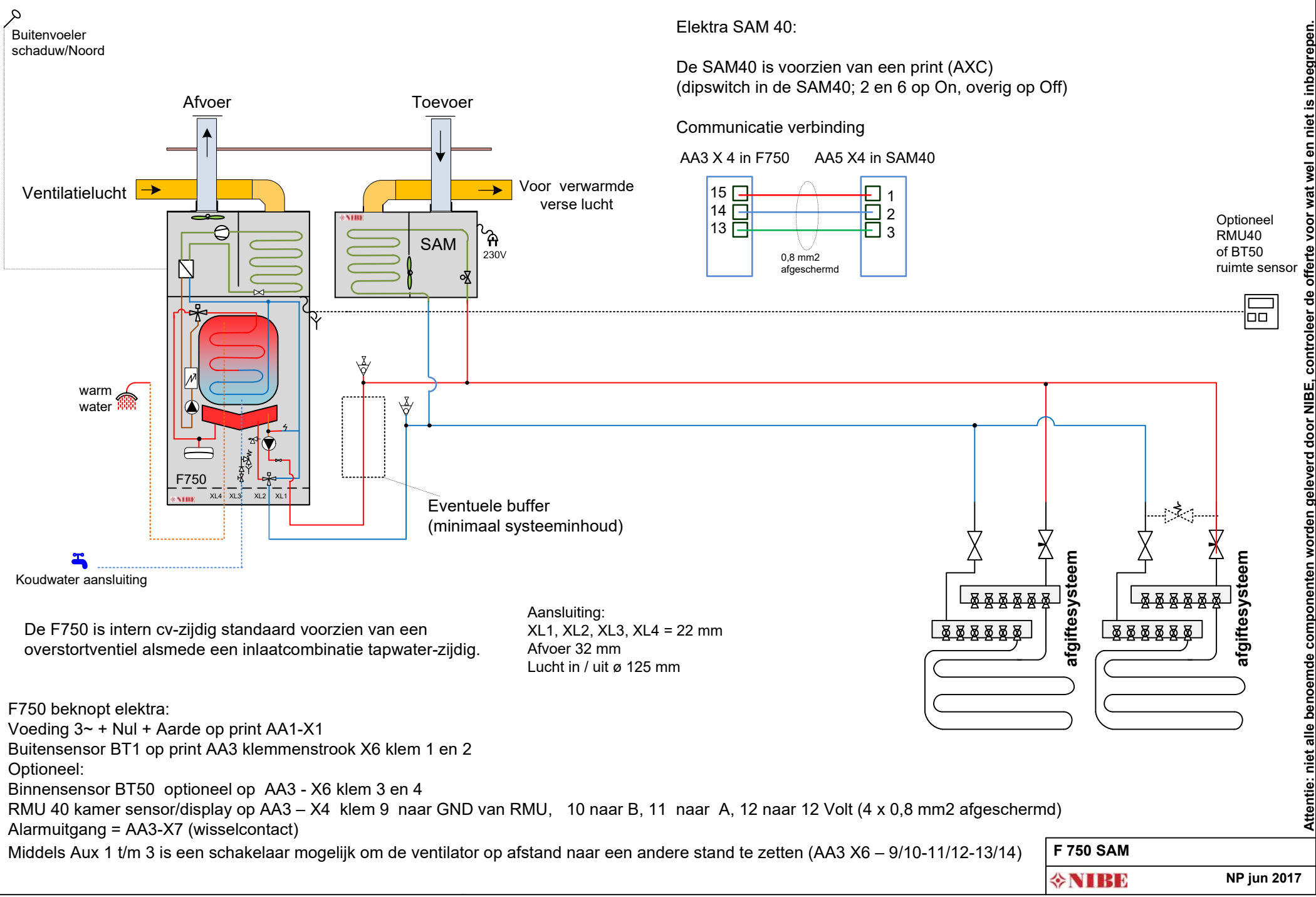
Alarmuitgang = AA3-X7 (wisselcontact)

Middels Aux 1 t/m 3 is een schakelaar mogelijk om de ventilator op afstand naar een andere stand te zetten (AA3 X6 – 9/10-11/12-13/14)

F 750	
	NP jun 2017

Attentie: niet alle benoemde componenten worden geleverd door NIBE, controleer de offerte voor wat wel en niet is inbegrepen.

Let op: dit is een concept / principeschema, geen werktekening. Leiding diameters & appendages te bepalen door de installateur. Plaats de nodige ontlueters. Aan dit schema kunnen geen rechten worden ontleend.



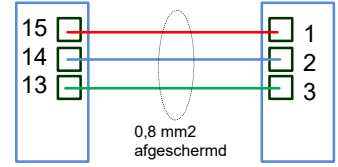
Buitenvoeler schaduw/Noord

Elektra SAM 40:

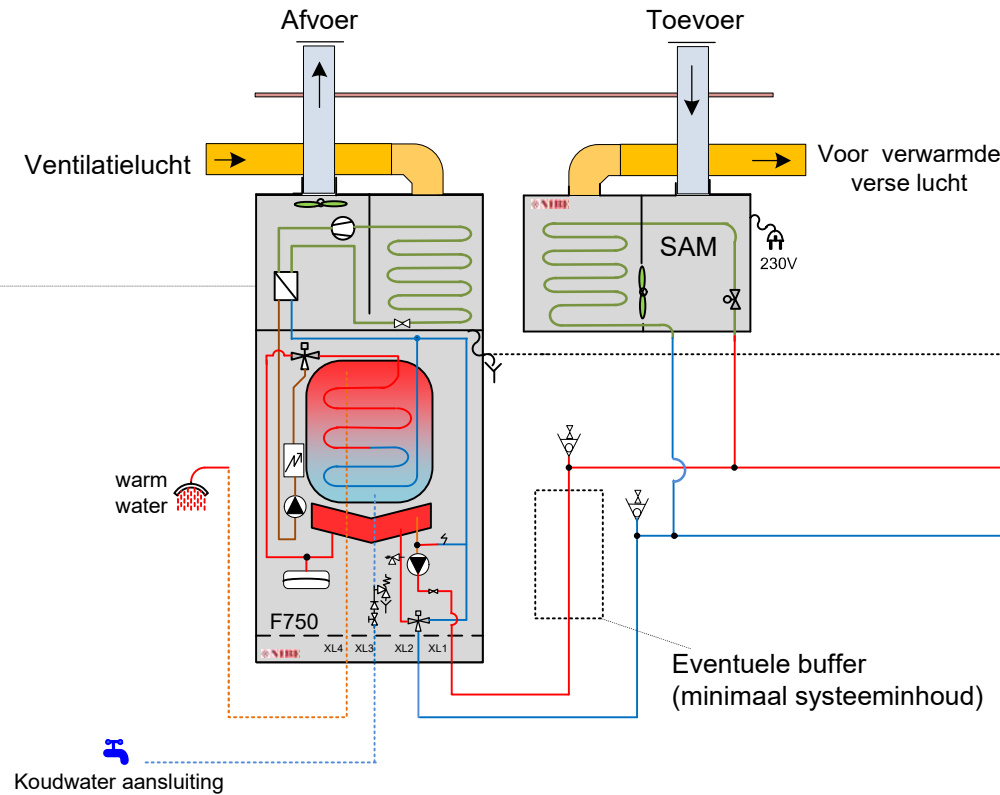
De SAM40 is voorzien van een print (AXC)
(dipswitch in de SAM40; 2 en 6 op On, overig op Off)

Communicatie verbinding

AA3 X 4 in F750 AA5 X4 in SAM40



Optioneel
RMU40
of BT50
ruimte sensor



De F750 is intern cv-zijdig standaard voorzien van een overstortventiel alsmede een inlaatcombinatie tapwater-zijdig.

Aansluiting:
XL1, XL2, XL3, XL4 = 22 mm
Afvoer 32 mm
Lucht in / uit ø 125 mm

F750 beknopt elektra:

- Voeding 3~ + Nul + Aarde op print AA1-X1
- Buitensensor BT1 op print AA3 klemmenstrook X6 klem 1 en 2
- Optioneel:
- Binnensensor BT50 optioneel op AA3 - X6 klem 3 en 4
- RMU 40 kamer sensor/display op AA3 - X4 klem 9 naar GND van RMU, 10 naar B, 11 naar A, 12 naar 12 Volt (4 x 0,8 mm2 afgeschermd)
- Alarmuitgang = AA3-X7 (wisselcontact)
- Middels Aux 1 t/m 3 is een schakelaar mogelijk om de ventilator op afstand naar een andere stand te zetten (AA3 X6 - 9/10-11/12-13/14)

F 750 SAM
NP jun 2017

Let op: dit is een concept / principeschema, geen werktekening. Leiding diameters & appendages te bepalen door de installateur. Plaats de nodige ontlueters. Aan dit schema kunnen geen rechten worden ontleend.

Attentie: niet alle benoemde componenten worden geleverd door NIBE, controleer de offerte voor wat wel en niet is inbegrepen.