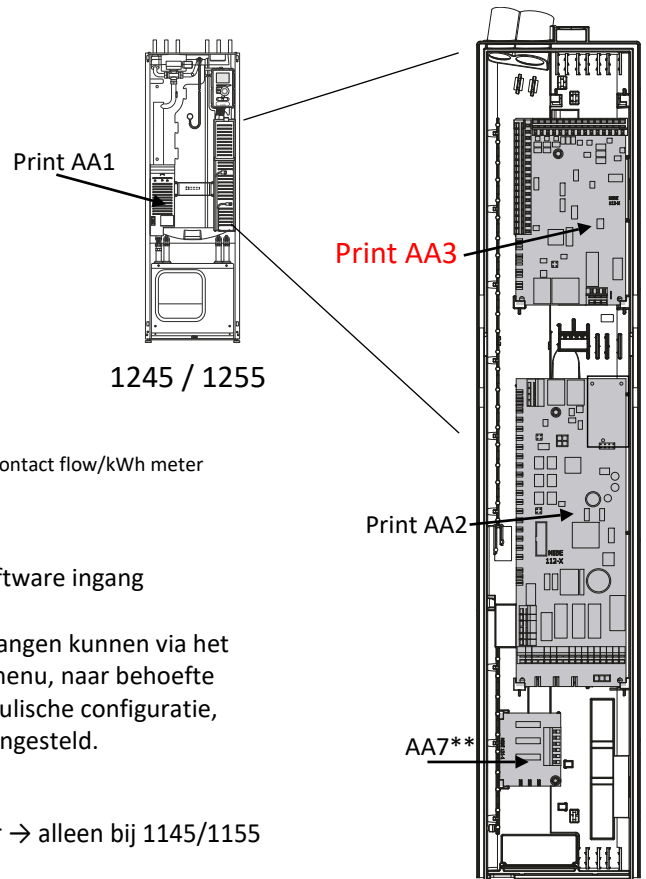
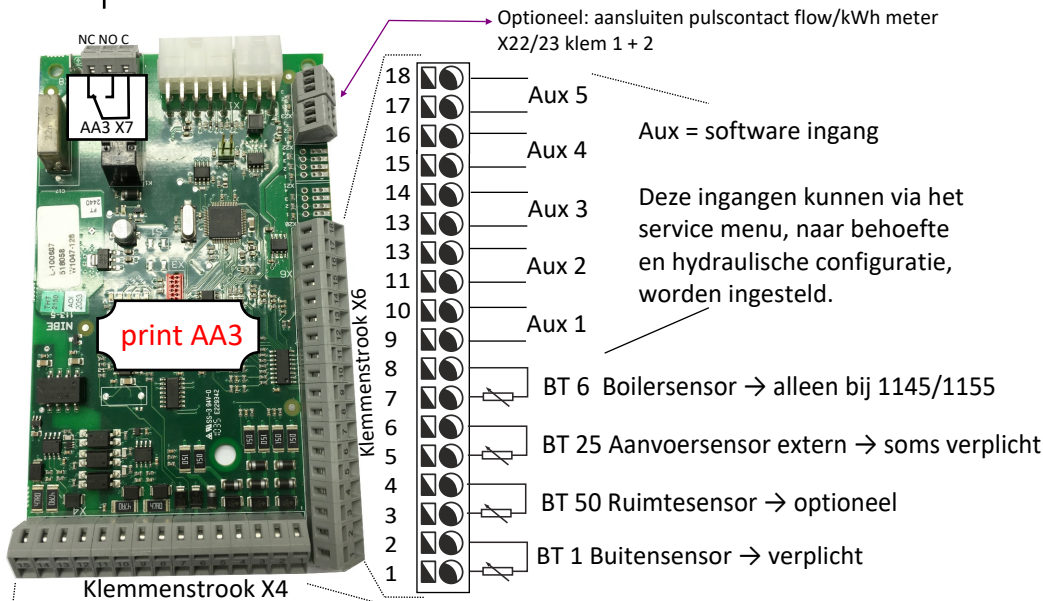


1145 / 1155



1245 / 1255

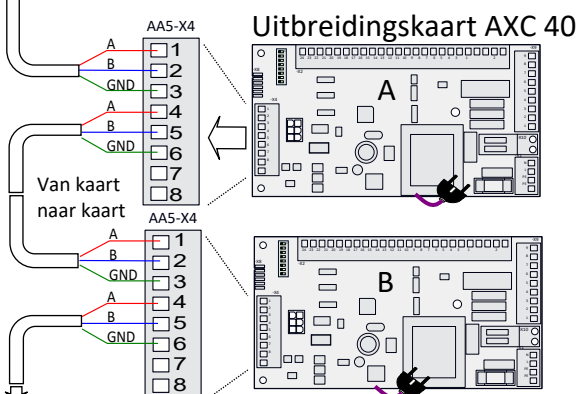
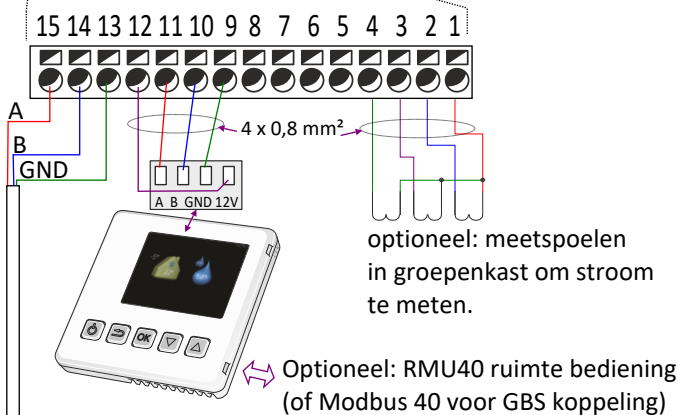
AA3-X7 Software uitgang:
alarm of indicatie koelmodus
of ... instelbaar in service menu



** Print AA7 zit alleen in de 'PC uitvoering' met ingebouwde passieve koeling. Als u een PC versie heeft dan kunt u klem 5 en 6 van AA7 ook gebruiken voor 'indicatie koelmodus' tijdens koelen zal contact 5 en 6 gesloten zijn (potentiaal vrij).

Ter algemene info:

- Print AA1 is de 'Power card' waar de voeding op binnenkomt en wordt verdeeld. Tevens schakelt deze print de ingebouwde elektrische bij-verwarming.
- Print AA2 is de 'Base card' en zorgt o.a. voor de aansturing van de pompen
- Print AA3 is de 'Input card' hier worden o.a. de sensoren op aangesloten.
- De software en 'geheugen' zit in de display.



Naar gelang de hydraulische configuratie zijn soms één of meerdere AXC uitbreidingskaarten nodig (zie hydraulische schema's, bijvoorbeeld externe bijverwarming, zwembad, 2e verwarmingsgroep, etc.).

U kunt deze kaarten eenvoudig door koppelen.

De koppeling van printen onderling kunt u doen met 3 (of 4) x 0,8 mm² signaalkabel bij voorkeur afgeschermd.