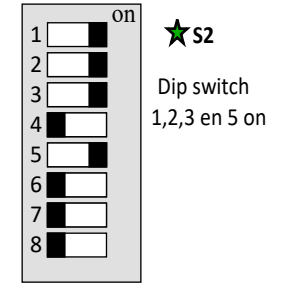
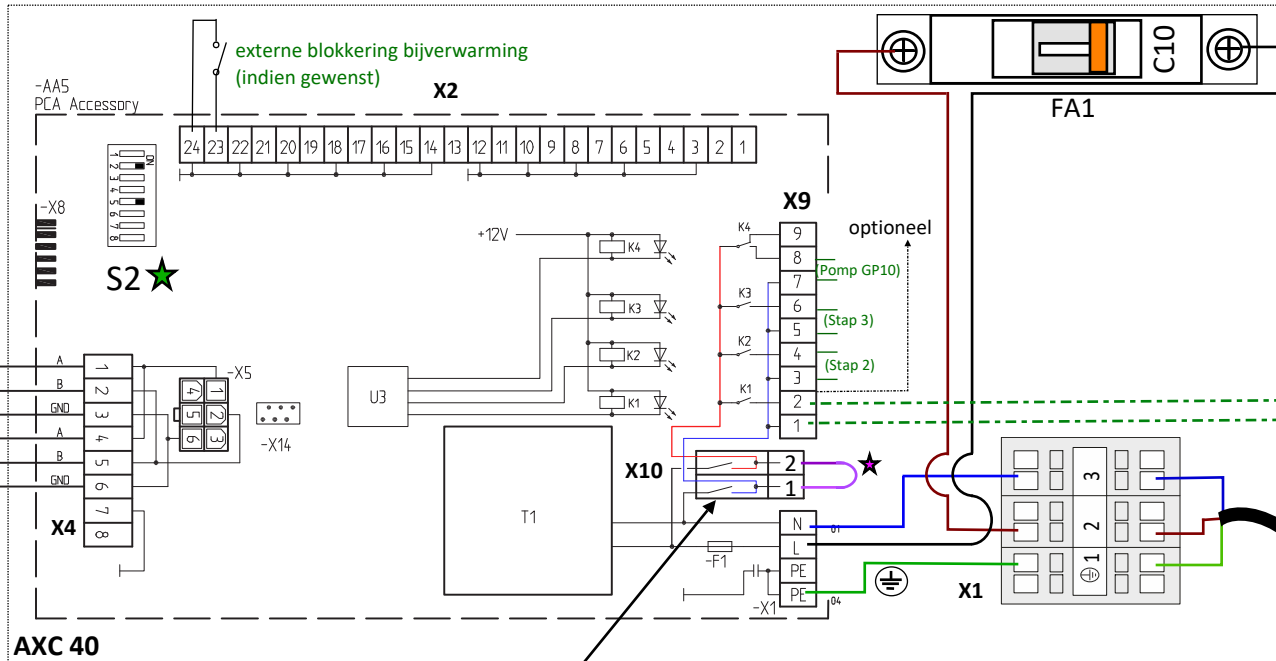
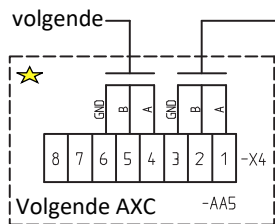
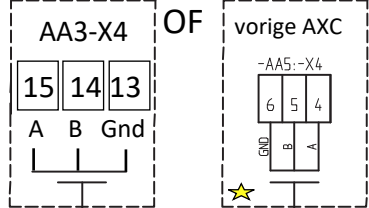


AXC 40 ketel aansturing, potentiaalvrij, voor bij-verwarming (1145/1245/1155/1255)


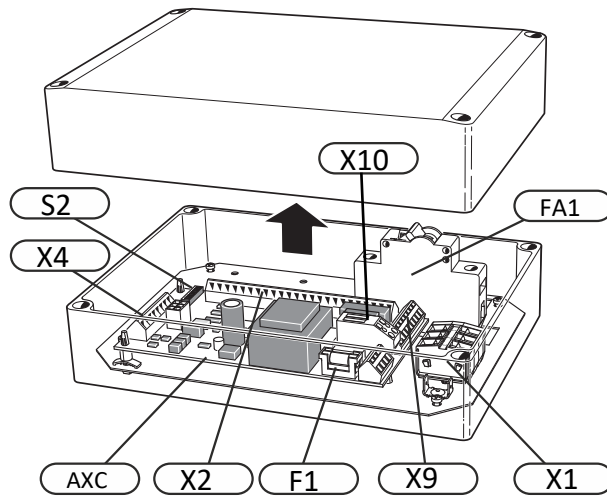


Communicatie verbinding:

1145/1245/1155/1255



★ optioneel



1. Zet eerst de 2 klemmen van X 10 open of verwijder ze voorzichtig (punt tang) (de contacten van X9 worden dan potentiaal vrij).
 2. Maak een doorverbinding tussen 1 en 2 van X 10 ★
 3. Sluit het 'kamer thermostaat contact' van de ketel aan op X9 klem 1 en 2 (bij vraag sluit dit contact).
- In het menu:** Selecteer stap gestuurde bijverwarming bij accessoires (5.2.4)
 zet in menu 4.9.3 start. diff. bijverwarming op 2000 GM
 zet in menu 5.3.6 start. diff. Bijverwarming op 400 GM en max. stap op 1 (binair niet selecteren)
- Noot: Sluit ook BT25 van de warmtepomp aan bij een bivalent systeem.