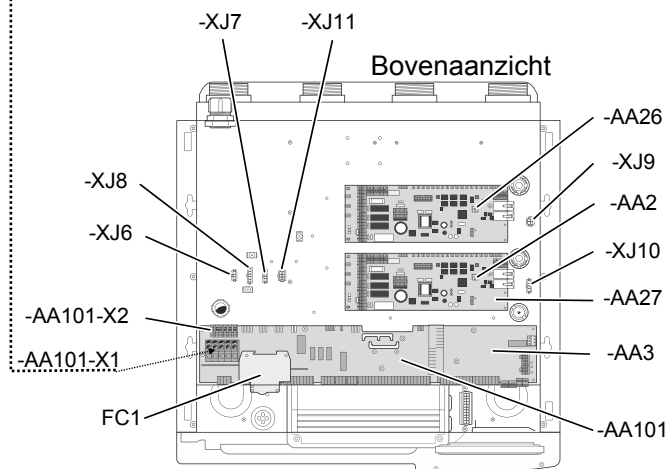
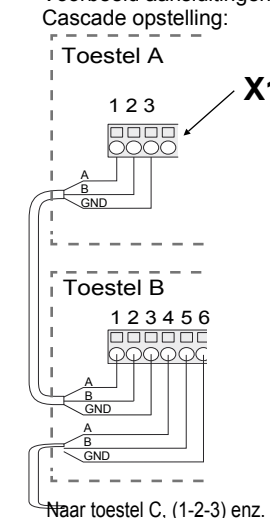


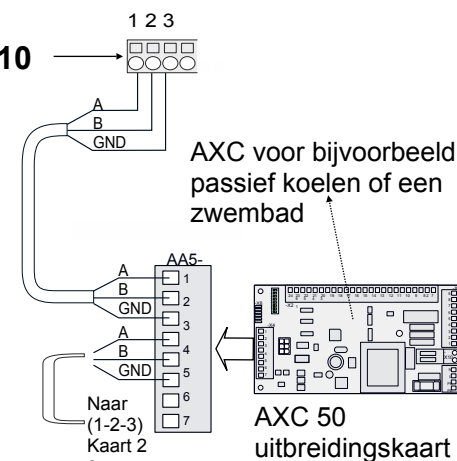
Voeding N-PE-L1-L2-L3



** Voorbeeld aansluitingen Cascade opstelling:

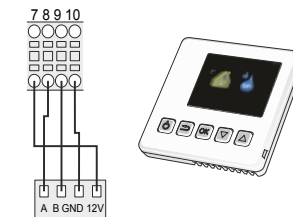


AXC uitbreidingskaarten:



*** Op X10 klem 7 t/m 10 kan optioneel een RMU40 ruimte-opnemer/bediening of een MODBUS 40 print voor modbus GBS toepassing.

- 7 = 12 V
- 8 = A
- 9 = B
- 10 = GND



Voorbeeld aansturing desinfectie

