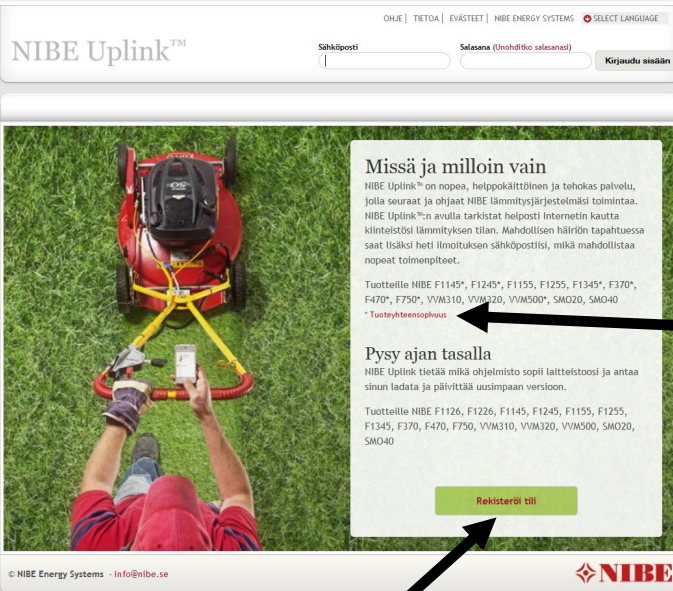


www.nibeuplink.com

NIBE UPLINK— Yhteensopivuus ja tilin rekisteröinti



OHJE | TIETOA | EVÄSTEEET | NIBE ENERGY SYSTEMS | SELECT LANGUAGE

Sähköposti: _____ Salasana (Uusinainen salasana) _____ Kirjaudu sisään

Missä ja milloin vain
NIBE Uplink™ on nopea, helppokäyttöinen ja tehokas palvelu, jolla seuraat ja ohjaat NIBE lämmitysjärjestelmäsi toimintaa. NIBE Uplink™:n avulla tarkistat helposti Internetin kautta kliinteistösi lämmityksen tilan. Mahdollisen häiriön tapahtuessa saat lisäksi heti ilmoituksen sähköpostilla, mikä mahdollistaa nopeat toimenpiteet.

Tuotteille NIBE F1145*, F1245*, F1155, F1255, F1345*, F370*, F470*, F750*, VVM310, VVM320, VVM500*, SMO20, SMO40
* Tuoteyhteensopivuus

Pysy ajan tasalla
NIBE Uplink™ tietää mikä ohjelmisto sopii laitteistoosi ja antaa sinun ladata ja päivittää uusimpaan versioon.

Tuotteille NIBE F1126, F1226, F1145, F1245, F1155, F1255, F1345, F370, F470, F750, VVM310, VVM320, VVM500, SMO20, SMO40

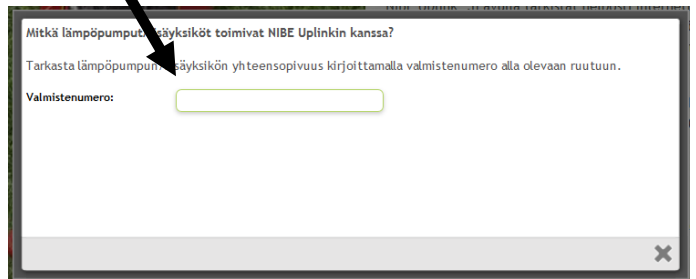
Rekisteröi tili

© NIBE Energy Systems - info@nibe.se

Tarkista NIBE laitteesi yhteensopivuus

Klikkaa linkistä

syötä laitteen sarjanumero kenttään



Mitkä lämpöpumpun yksiköt toimivat NIBE Uplinkin kanssa?

Tarkasta lämpöpumpun yksikön yhteensopivuus kirjoittamalla valmistenumero alla olevaan ruutuun.

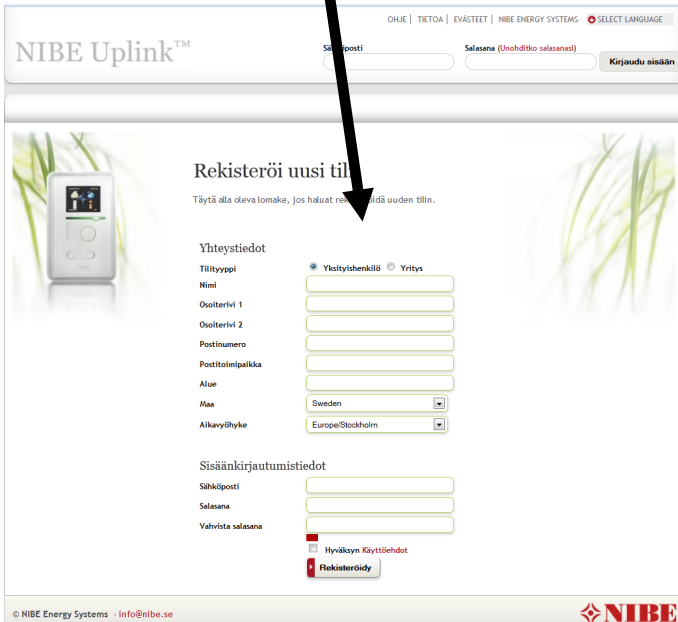
Valmistenumero: _____

X

Tilin rekisteröinti

Klikkaa linkistä

Täytä lomakkeen kentät



OHJE | TIETOA | EVÄSTEEET | NIBE ENERGY SYSTEMS | SELECT LANGUAGE

Sähköposti: _____ Salasana (Uusinainen salasana) _____ Kirjaudu sisään

Rekisteröi uusi tili
Täytä alla oleva lomake, jos haluat rekisteröidä uuden tilin.

Yhteystiedot

Tilityyppi: Yksityshenkilö Yritys

Nimi: _____

Osoiterivi 1: _____

Osoiterivi 2: _____

Postinumero: _____

Postitoimipaikka: _____

Alue: _____

Maa: Sweden

Aikavyöhyke: Europe/Stockholm

Sisäänkirjautumistiedot

Sähköposti: _____

Salasana: _____

Vahvista salasana: _____

Hyväksyn Käyttöehdot

Rekisteröidy

© NIBE Energy Systems - info@nibe.se

1. Täytä vaaditut kentät (muista valita onko kyseessä yksityinen tili vai liittykö se johonkin yritykseen).

2. Lue ja hyväksy tilausehdot.

3. Paina rekisteröintipainiketta. Ilmoittamaasi sähköpostiosoitteeseen lähetetään vahvistusviesti.

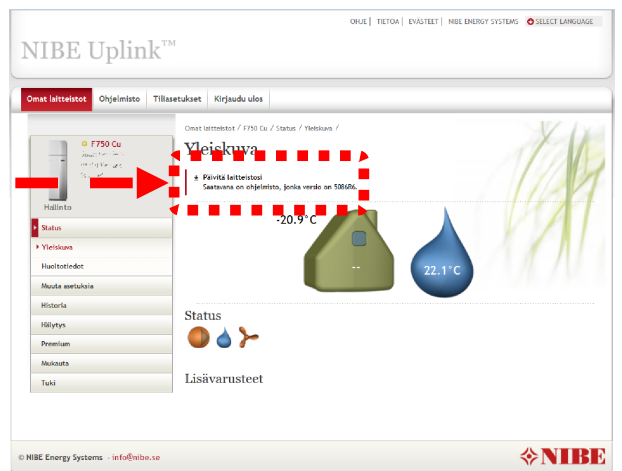
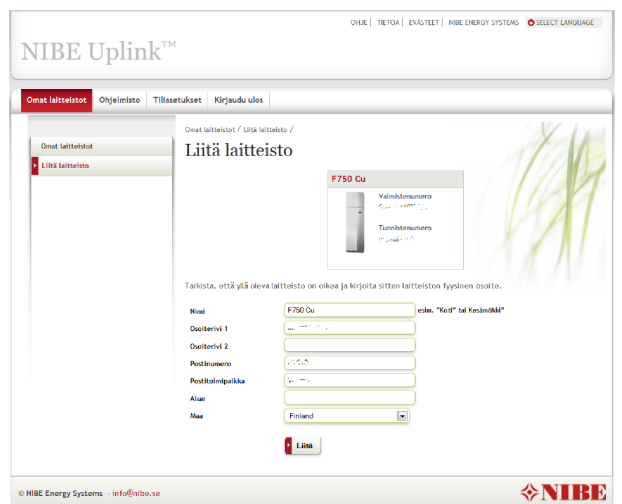
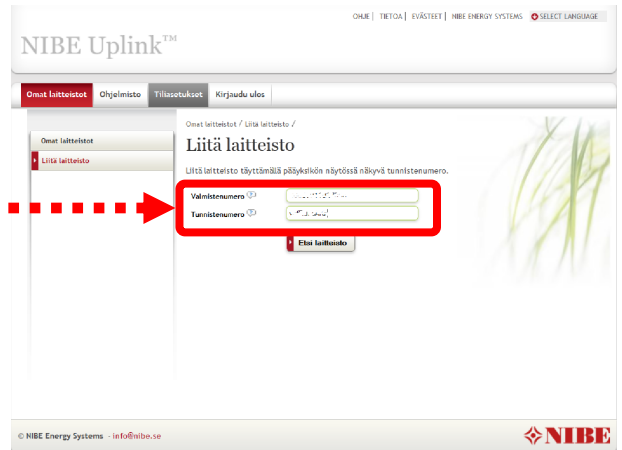
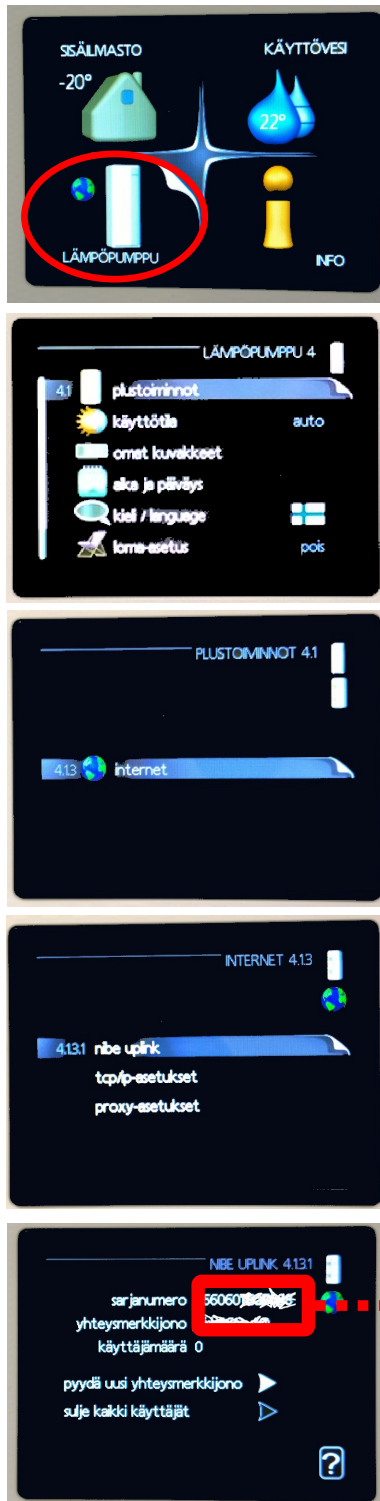
4. Vahvista rekisteröinti napsauttamalla viestissä olevaa linkkiä.

5. Kirjaudu sisään.

HUOM! Salasanassa tulee olla isoja ja pieniä kirjaimia sekä numeroita.

NIBE UPLINK— Laitteiston liittäminen

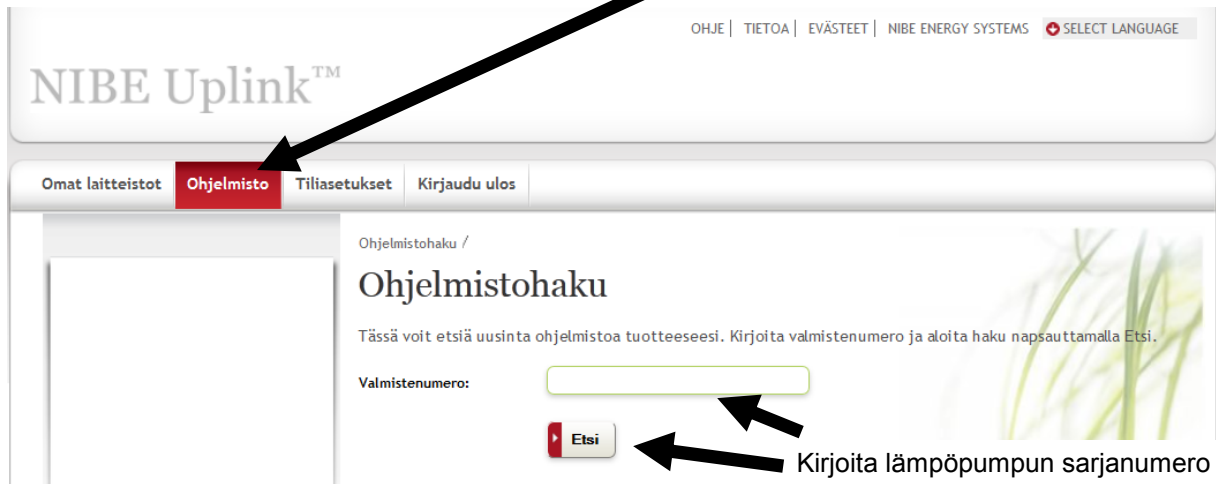
Laitteiston liittämiseksi käyttäjätunnukseen tarvitaan sarjanumero sekä yhteysmerkkijono. Molemmat tiedot löytyvät lämpöpumpun valikosta 4.1.3.1



Ilmoitus uudesta ohjelmistoversiosta näkyy Yleiskuva sivulla

NIBE UPLINK— Ohjelmistopäivitykset

Voit etsiä uusinta ohjelmistoa lämpöpumppuusi linkin OHJELMISTO kautta.

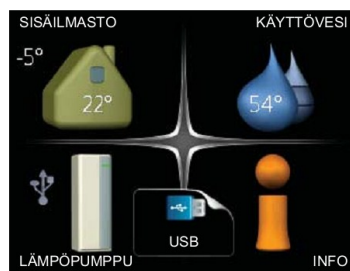
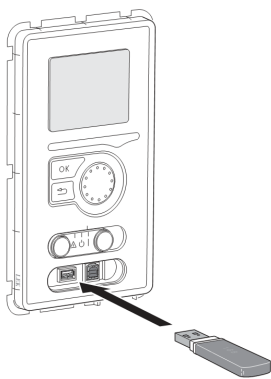


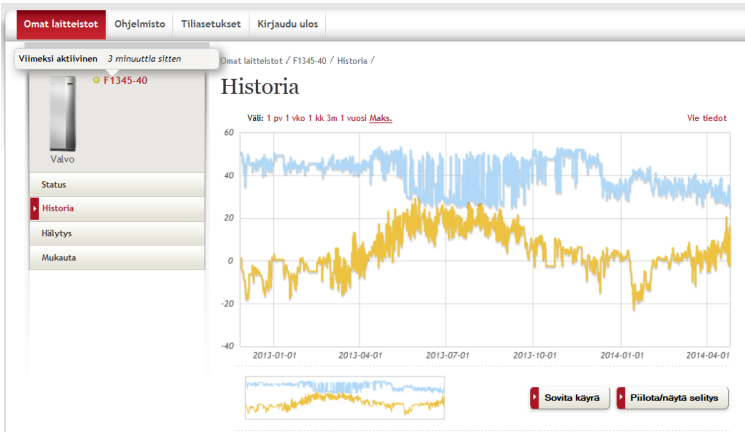
Kirjoita lämpöpumpun sarjanumero ja klikkaa ETSI nappulaa.

Lämpöpumpun sarjanumero löytyy mm. valikosta 3.1

USB-HUOLTOLIITÄNTÄ — Ohjelmistopäivitykset

1. Tallenna päivitystiedostot USB-muistille
 2. Aseta USB-muisti lämpöpumppuun
 3. Avaa USB-valikko
 4. Avaa PÄIVITÄ OHJELMISTO
 5. Tarvittaessa valitse toinen tiedosto
 6. Käynnistä päivitys
- Yksityiskohtaiset ohjeet laitteen asentajan käsi-kirjassa.





Historia

Tässä näytetään laitteistosi tila- ja lämpötilahistoria käyrinä. Voit myös viedä tiedot .csv-tiedostoon, jonka voi avata mm. Excelillä.

Valittavien vaihtoehtojen määrä riippuu palvelutasosta.

Muuta asetuksia

Tässä voit hallinnoida lämpöpumpun asetuksia. Huom! Maksullinen lisäpalvelu

Päiväys ja aika	Otsikko
2013-10-17 17:01:57	...
2013-10-17 17:01:57	...

Hälytys

Tässä näytetään hälytystiedot, korjausehdotus sekä hälytyshistoria.

Tilin asetukset

Täällä voit muokata NIBE Uplink-tilisi asetuksia.

Kirjaudu ulos

Kirjaudu ulos NIBE Uplink:sta aina kun lopetat käytön!

NIBE UPLINK

Perustaso (0 eur)	Asetusten muuttaminen (24,95 eur/12kk)	Historia (24,95 eur/12 kk)
<ul style="list-style-type: none">• Lämpöpumpun toiminnan seuranta• Hälytykset sähköpostilla• Historiatiedot 1 muuttuja kerrallaan 1 kk ajalta	<ul style="list-style-type: none">• Kaikki perustason toiminnot• Lämpöpumpun asetusten hallinta <p>Voidaan muuttaa mm. lämpökäyrää, käyttöveden mukavuustilaa jne</p>	<ul style="list-style-type: none">• Kaikki perustason toiminnot• Laajemmat historiatiedot <p>Kaikki historiatiedot NIBE Uplinkin kytkennästä lähtien. Usean muuttujan tiedot samaan aikaisesti.</p>